

プロジェクター授業が もっと見やすくなる!

黒板着せかえパネル

KisePa

期間
限定

smartschool 掲載記念

KisePa購入でプレゼント! 授業でご活用いただけます!

ホワイトボードマーカープレゼント

3色
セット



期間 2026年2月9日~2026年4月30日ご注文分まで

※マーカー種類は画像と異なる場合があります

黒板とホワイトボードを手軽に切り替え! 黒板着せかえパネル KisePa (キセパ)



プロジェクターの
映像が見やすい
映写対応パネル

KisePa 8枚で
黒板ぴったり
一般的な黒板 3.6×1.2m



書き心地よく
キレイに消せる

サカワ 黒板着せかえパネル KisePa

画面 (横×縦)	商品コード	単位	入数	価格 (税抜)	(税込)
① 840×550mm	取 227-409	1箱	4枚	¥54,000	¥59,400
②	取 227-410		8枚	¥93,000	¥102,300

●質量: 約625g (1枚当たり) ●書き込み用マーカー・イレーザーは通常付属していません。●出荷/包装単位: 1
納期目安: 受注日から約10営業日※状況により変動がございます。※沖縄の一部地域および本島内の離島はサービス対象外
となります。※マーカー直送品ですので、ご返品はご遠慮ねがいます。
取 ご注文いただいてからお取り寄せいたしますので、納期をいただく商品です。キャンセル・返品はお受けできません。

▼商品の詳細・購入は
こちらから



動画で分かる!
簡単使い方
(約3分)




※マーカーのYouTubeへ移動します

黒板に貼るだけ！次世代スクリーン

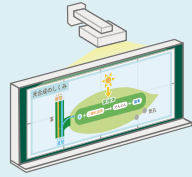
4つの特長

01 書ける




ホワイトボードと同様の書き心地と消しやすさ

02 映せる



プロジェクタースクリーンとして利用できる（4枚～8枚）

03 配れる



グループワーク等のアクティブラーニングで活躍

04 運べる



1枚たったの約625g


付属の外箱に入れて教室間を持ち運べる

黒板・映写スクリーンのよくあるお悩み

緑の黒板に投影は見づらい・・・
スクリーンが重い・小さい・・・
黒板を残したい・・・



黒板を残したまま、
映像がキレイに映る！
汚れづらく綺麗に使える



活用事例

活用事例 プロジェクターの映像を投影

授業では、プロジェクターを使用して KisePa に映像を投影し、図形を操作したり補助線を書き加えたりしながら、図形の平行移動や回転移動についての理解を深めました。**鮮明かつ大画面で図形の動きを共有**できたことで、生徒は実感を伴って学習のねらいを達成することができました。今回の実践を通して、個別最適な学びと協働的な学びをさらに発展させていくためには、1人1台端末の活用だけでなく、それを支える**周辺機器の整備が不可欠**であることを改めて確認しました。

(宮城県 大河原町立大河原中学校 様)

活用事例 グループワークでの意見まとめに

グループワーク等の場面において KisePa を活用し、生徒に配布して模造紙の代替として使用しています。ホワイトボードマーカーとイレーザーを用いて**繰り返し書き直すことができ、生徒にとっても扱いやすい**ため、授業において大変重宝しています。「以前は 100 円ショップで購入した小型のホワイトボードを使用していましたが、KisePa は使い心地が大きく異なります。**黒板に簡単に貼り付けることができ、とても便利**で驚きました。書き心地にもまったく問題はありません。」(宮崎県 日章学園高等学校 様)



※メーカーサイトへ移動します



ご不明な点のお問い合わせは

お問い合わせセンター

受付 月曜～金曜 9:00～17:30
※祝日、年末年始は除く

TEL 0120-598-721

スマートスクールWebでラクラクご注文！



<https://www.smartschool.jp>

スマスク 検索

スマートフォン
サイトはこちら



LINE友だち
募集中!

